



Origin™ Infinity[∞]

Un potentiel de tri infini





Glasdon® - Qui sommes-nous ?

Fondée au Royaume-Uni en 1959, et établie en France en 1994, notre marque s'est développée dans le monde entier au cours des 65 dernières années.

Distribuée dans
plus de 100 pays

Plus de 260 employés
en France, au Royaume-
Uni et aux États-Unis

B2B Nous travaillons
en collaboration avec
les secteurs d'activités
financés par les
gouvernements ainsi
qu'avec les entreprises
privées et publiques du
monde entier.

Glasdon s'engage à atteindre l'objectif



Notre devise : Quality by Design

Notre objectif est de développer, produire et commercialiser des produits innovants de qualité, leaders sur le marché, qui offrent à nos clients la possibilité de contribuer à un environnement plus propre, plus sécurisé et plus durable.

L'environnement au cœur de nos préoccupations

Nous avons la protection de l'environnement à cœur et nous nous sommes engagés à améliorer constamment notre performance environnementale. Notre objectif est de provoquer un changement durable pour améliorer l'avenir de tous, non seulement en améliorant nos propres processus, mais aussi en offrant à nos clients les produits qui leur permettront d'améliorer les leurs.



Découvrez
le pôle de tri

Origin™ Infinity[∞]



Un module unique, des possibilités infinies

L'essentiel

- Multiples flux de déchets
- Plusieurs capacités disponibles
- Module tout-en-un
- Matériaux durables et recyclables
- 16 modèles standard disponibles
- Entièrement personnalisable

Principales caractéristiques

- Identification claire des flux de déchets
- Facile à vider
- Design moderne
- Haute teneur en matériaux recyclés
- Options : système de maintien du sac, inserts



Laissez-vous guider

- **Personnalisez votre pôle de tri sélectif** : faites votre choix parmi une liste d'options standard.
- **Demandez un modèle sur mesure** : Jusqu'où ira votre créativité ? Si vous avez une vision unique pour votre projet de tri, nous pouvons la concrétiser.



Présentation rapide de la gamme



16 modèles standard disponibles

Créez votre pôle de tri grâce à nos options standard.

1 Choisissez les flux de déchets

De 1 à 6 flux de déchets dans un seul pôle de tri

5 formes d'ouverture

10 coloris d'ouverture au choix

Configurez-les dans l'ordre qui vous convient



2 Choisissez la capacité du flux de déchets

Compartiments de 110 litres – pour 1 à 4 flux de déchets

Compartiments de 70 litres – pour 1 à 6 flux de déchets

Compartiments Slimline de 70 litres – pour 1 à 4 flux de déchets

Mixte – pour 3 (110, 110, 70L) ou 4 (110, 110, 110, 70L) flux de déchets

3 Sélectionnez les inserts et/ou le système de maintien du sac



Insert en
métal

Système de
maintien du sac

Insert en
polyéthylène

Le système de
maintien du sac
bascule vers l'avant
pour faciliter le
vidage.

Kits disponibles pour la récupération des déchets alimentaires, des gobelets et des liquides.

4 Choisissez les matériaux et les couleurs

STRUCTURE



Vandalex™ noir
avec revêtement
Armortec™



Vandalex blanc
avec revêtement
Armortec

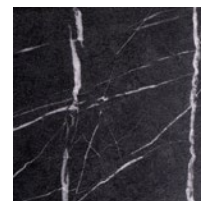


Vandalex
anodisé argent

PLATEAU SUPÉRIEUR




Blanc Alpin
MFC



Pietra Grigia
noir MFC

PANNEAUX LATÉRAUX




Ecoboard™



Blanc Alpin
MFC


PORTES



Ecoboard



Blanc Alpin
MFC



Chêne de
Vicenza gris MFC


À NOTER : L'arrière et la partie inférieure du module sont réalisés en Ecoboard.
Les coloris du dessus et des côtés sont assortis.
Optez pour un module sur mesure pour bénéficier d'un grand choix d'options.

5 Ajoutez vos pictogrammes*


PICTOGRAMMES POUR LES OUVERTURES



PICTOGRAMMES POUR LES PORTES



PICTOGRAMMES POUR LA PORTE ENTIÈRE



*D'autres options sont disponibles sur demande.

Options complémentaires



Panneau d'affichage

Disponible en noir ou blanc de série. Graphismes A4 personnalisés disponibles sur demande



Kit de cloison de séparation

Évite les contaminations croisées des déchets recyclables



Serrure avec clé

Idéale pour les documents confidentiels



Kit étagère

Peut accueillir un bac à déchets alimentaires de 12,9 L et offre un espace de stockage sous l'étagère



Bac à déchets alimentaires de 12,9L

À utiliser avec le kit étagère



Plateau d'égouttement

Empêche les liquides de s'écouler au fond du pôle de tri



Des roulettes pivotantes

Permet de déplacer facilement le pôle de tri

Service sur mesure  Glasdon®

Libérez votre créativité !




Cap sur l'infini

Si vous avez une idée précise, nous pouvons créer un modèle sur mesure, parfaitement adapté à vos besoins.

N'hésitez pas à vous inspirer de nos exemples !



Harmonisez les portes et la signalétique de votre pôle de tri à votre intérieur.



Harmonisez les portes de votre pôle de tri à votre intérieur.



Intégrez une signalétique colorée pour identifier les flux de déchets.



Matériaux durables et de haute performance

Le pôle de tri Origin Infinity est conçu à partir de matériaux durables de haute qualité

Structure : Aluminium Vandalex® avec connecteurs d'angle en Duratec™.*

Plateau supérieur : Panneau MFC EGGER.

Panneaux latéraux et portes : Panneau Ecoboard ou MFC EGGER

Panneaux arrière et base : Ecoboard

Ouvertures : Durapol

*Les coloris noir et blanc bénéficient d'un revêtement Armortec.

Panneau MFC EGGER

Le panneau MFC EGGER est une surface décorative résistante aux rayures, à l'humidité et aux chocs, facile à entretenir et à nettoyer.

Plus abordable que le bois massif, il est disponible dans plus de 100 coloris et finitions bois. Fabriqué à partir de 40 % de bois recyclé et de 40 % de chutes de bois de scierie, le MFC est recyclable en fin de vie.

Vandalex™ et revêtement Armortec™

Le Vandalex est un alliage d'aluminium conçu pour apporter un module d'élasticité élevé, offrant ainsi une meilleure absorption des chocs. Sa finition anodisée ou revêtue d'Armortec ne rouille pas, est facile à nettoyer, ne nécessite aucune peinture et est recyclable en fin de vie.

Le revêtement anticorrosion Armortec est spécialement formulé pour prolonger la durée de vie des produits et composants métalliques Glasdon.

Durapol®

Le Durapol est un polymère conçu pour résister aux températures extrêmes et testé aux chocs dans notre laboratoire d'assurance qualité. Il ne s'écaille pas, ne rouille pas, est facile à nettoyer, ne nécessite aucune peinture et est recyclable en fin de vie.

Ecoboard™

Composé à 99 % de polymère recyclé, incluant des déchets plastiques post-consommation, le panneau Ecoboard est très robuste et résistant. Il ne s'écaille pas, ne rouille pas, est facile à nettoyer et ne nécessite aucune peinture.

Duratec™

Le Duratec allie esthétique, robustesse, rigidité et stabilité dimensionnelle.



Caractéristiques de conception

	Flux de déchets de 110L			Flux de déchets de 70L			Flux de déchets de 70L (Slimline)			Mélange de flux de déchets de 110L et 70L			
	Capacité (litres)	Largeur (mm)	Profondeur (mm)	Capacité (litres)	Largeur (mm)	Profondeur (mm)	Capacité (litres)	Largeur (mm)	Profondeur (mm)	Capacité (litres)	Largeur (mm)	Profondeur (mm)	Hauteur (mm)
Solo	110	578	523	70	433	523	70	578	373	-	-	-	892
Duo	220	1.073	523	140	783	523	140	1.073	373	-	-	-	892
Trio	330	1.569	523	210	1.134	523	210	1.569	373	290	1.424	523	892
Quad	440	2.064	523	280	1.484	523	280	2.063	373	400	1.919	523	892
Penta	-	-	-	350	1.835	523	-	-	-	-	-	-	892
Hexa	-	-	-	420	2.185	523	-	-	-	-	-	-	892

D'autres configurations sont disponibles sur mesure.



Nous sommes là pour vous aider !

Chaque organisation est différente ; si vous avez une question ou besoin de conseils pour choisir le bon produit, nous serons ravis de vous accompagner.

@ renseignements@glasdon.com

 www.glasdon.com

